
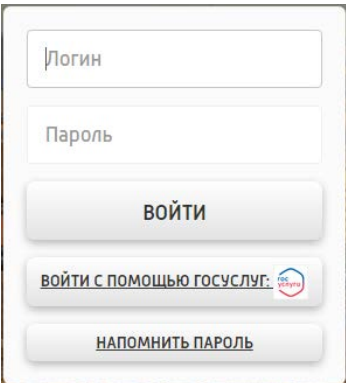
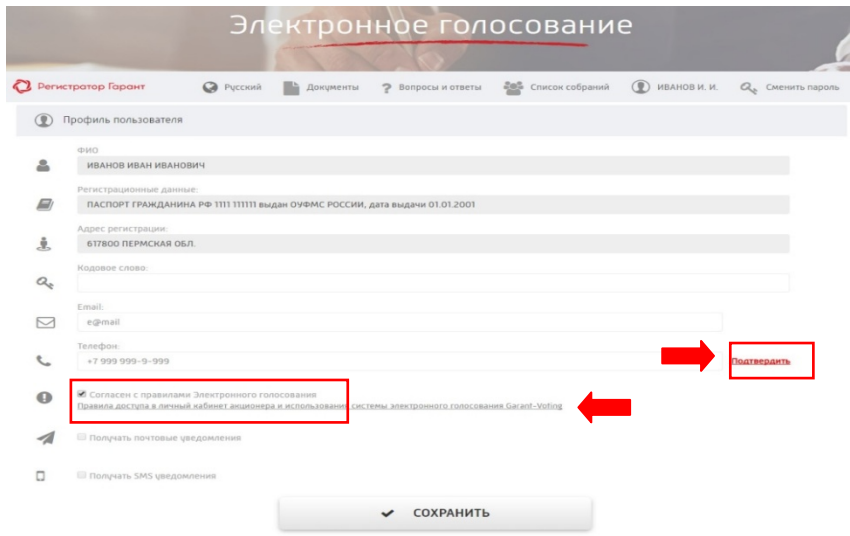




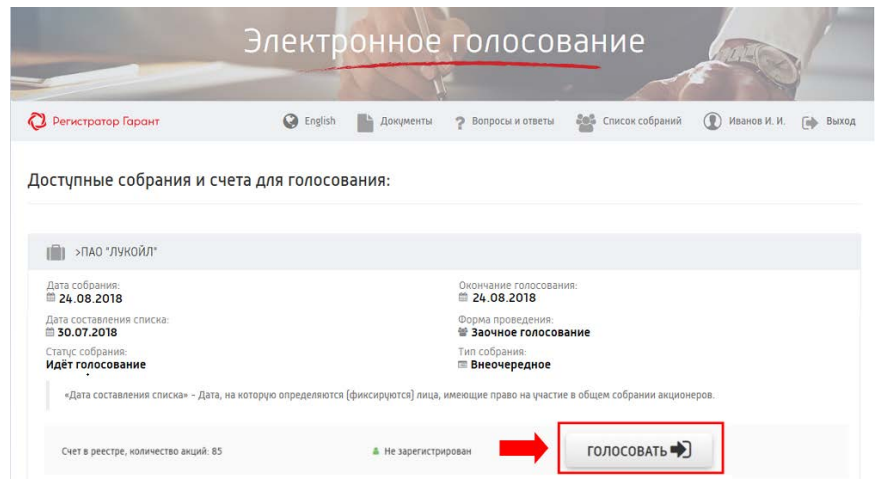
## Инструкция для пользователей сервиса электронного голосования на внеочередном Общем собрании акционеров ПАО «ЛУКОЙЛ»

Обращаем Ваше внимание на то, что доступ к заполнению электронной формы бюллетеней для голосования будет открыт акционерам, учитывающим свои права на акции в реестре акционеров Компании, с 31.07.2018, а акционерам, являющимся клиентами номинальных держателей, - после предоставления номинальными держателями сведений о лицах, имеющих право на участие во внеочередном Общем собрании акционеров ПАО «ЛУКОЙЛ», держателю реестра акционеров Компании – ООО «Регистратор «Гарант».

Для использования сервиса электронного голосования:

<p>1. Перейдите по ссылке:</p> <p><a href="https://evoting.reggarant.ru/Voting/Lk">https://evoting.reggarant.ru/Voting/Lk</a></p> <p>или</p> <p>воспользуйтесь QR-кодом для быстрого перехода к указанному сайту.</p>	
<p>2. В открывшейся странице выберите подходящий Вам способ идентификации:</p> <ul style="list-style-type: none"><li>- с помощью <i>подтвержденной</i> учетной записи на Портале государственных услуг (<a href="https://gosuslugi.ru">https://gosuslugi.ru</a>);</li><li>- с помощью логина и пароля, полученных при обращении в ООО «Регистратор «Гарант».</li></ul> <p>Если Вы уже зарегистрированы в сервисе «Личный кабинет Акционера», воспользуйтесь имеющимися логином и паролем.</p>	
<p>3. Подтвердите согласие с правилами электронного голосования, установив галочку напротив соответствующего пункта. <i>(Действие, обязательное для продолжения использования Сервиса).</i></p> <p>4. Для получения уведомлений о ходе Общего собрания акционеров и результатов голосования укажите номер мобильного телефона и/или адрес электронной почты, после чего поставьте отметки в полях «Получать почтовые уведомления» и/или «Получать SMS уведомления», а также подтвердите номер мобильного телефона, нажав кнопку «Подтвердить».</p> <p>5. Сохраните внесённые изменения.</p>	

6. В разделе «Список собраний» выберите доступное собрание и перейдите к заполнению бюллетеня нажатием кнопки «ГОЛОСОВАТЬ».

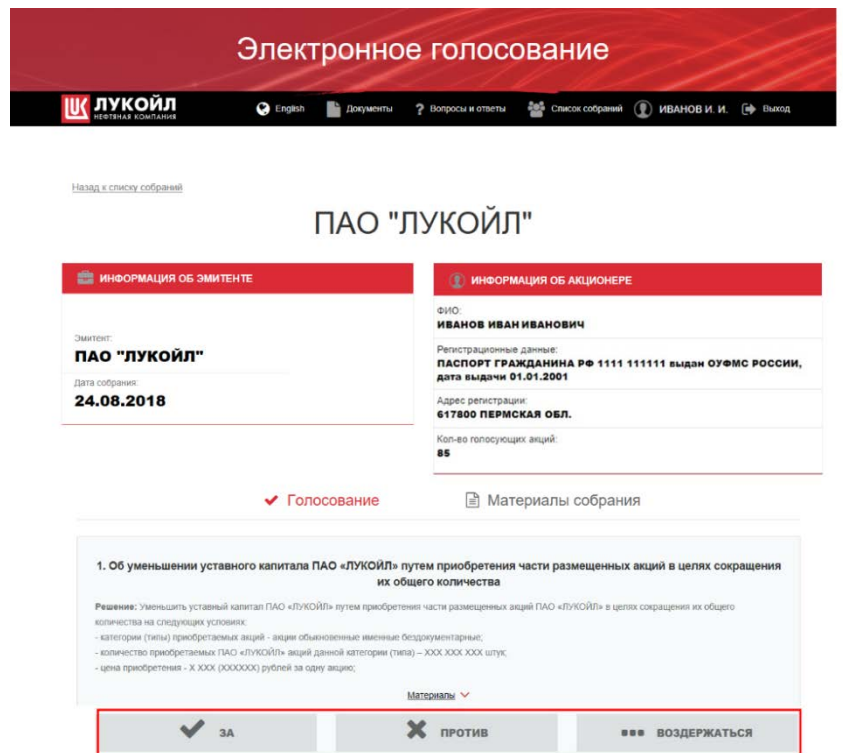


7. На открывшейся странице заполнения электронной формы бюллетеня:

7.1. Ознакомьтесь с повесткой дня Собрания, формулировками решений по вопросам повестки дня, поставленным на голосование, и информацией (материалами) к Собранию;

7.2. Щелчком выберите один из вариантов голосования («ЗА», «ПРОТИВ», «ВОЗДЕРЖАЛСЯ») по каждому вопросу повестки дня;

7.3. Нажмите кнопку «ПРОГОЛОСОВАТЬ».



Рекомендуемые требования для использования Сервиса электронного голосования:

**Для ПК:**

Операционная система: Windows 7 и выше

Браузер: Google Chrome 61+

Пропускная способность интернет канала: от 10 Мб и выше

**Для мобильных устройств:**

Операционная система: Android 4.2 и выше, IOS

Браузер: Google Chrome, Safari

Разрешение экрана мобильного устройства: от 1280x720 пикс.

По всем вопросам, связанным с использованием Сервиса электронного голосования, обращайтесь в ООО «Регистратор «Гарант»»: 8 (800) 500 29 47 или пишите на почтовый ящик: [evoting@reggarant.ru](mailto:evoting@reggarant.ru).